

## ОТЧЕТ О ФИНАНСОВЫХ РЕЗУЛЬТАТАХ ДЕЯТЕЛЬНОСТИ УЧРЕЖДЕНИЯ

на 1 января 2024 г.

Учреждение МБУ ЦППМиСП № 7 "Способный ребенок"

Обособленное подразделение \_\_\_\_\_

Учредитель \_\_\_\_\_

Наименование органа, осуществляющего полномочия учредителя главное управление образования администрации города Красноярск

Периодичность: годовая

Единица измерения: руб.

	КОДЫ
Форма по ОКУД	0503721
Дата	01.01.2024
по ОКПО	58799580
ИНН	2461111203
по ОКТМО	04701000
по ОКПО	02101047
ИНН	2466004445
Глава по БК	912
по ОКЕИ	383


Наименование показателя	Код строки	Код аналитики	Деятельность с целевыми средствами	Деятельность по государственному заданию	Приносящая доход деятельность	Итого
1	2	3	4	5	6	7
<b>Доходы</b>	010	100	-	19 817 254,89	63 122,77	19 880 377,66
в том числе:						
Доходы от операционной аренды		121	-	-	53 455,16	53 455,16
Доходы от оказания платных услуг (работ)		131	-	20 000 497,77	-	20 000 497,77
Доходы по условным арендным платежам		135	-	-	9 667,61	9 667,61
Доходы от выбытия активов		172	-	-183 298,00	-	-183 298,00
Безвозмездные неденежные поступления текущего характера от сектора государственного управления и организаций государственного сектора		191	-	55,12	-	55,12
<b>Расходы</b>	150	200	-	20 434 763,11	76 780,27	20 511 543,38
в том числе:						
Заработная плата		211	-	13 966 869,04	-	13 966 869,04
Начисления на выплаты по оплате труда		213	-	4 223 853,02	-	4 223 853,02
Услуги связи		221	-	78 582,91	-	78 582,91
Коммунальные услуги		223	-	753 248,73	-	753 248,73
Арендная плата за пользование имуществом (за исключением земельных участков и других обособленных природных объектов)		224	-	-	7 297,86	7 297,86
Работы, услуги по содержанию имущества		225	-	391 863,97	2 101,92	393 965,89
Прочие работы, услуги		226	-	564 907,61	267,83	565 175,44
Пенсии, пособия, выплачиваемые работодателями, нанимателями бывшим работникам в денежной форме		264	-	48 563,76	-	48 563,76
Социальные пособия и компенсации персоналу в денежной форме		266	-	137 006,90	-	137 006,90
Амортизация		271	-	322 313,81	12 482,66	334 796,47
Расходование материальных запасов		272	-	-52 446,64	54 630,00	2 183,36
<b>Чистый операционный результат</b> (стр. 301 - стр. 302); (стр. 310 + стр. 410)	300		-	-617 508,22	-13 657,50	-631 165,72
Операционный результат до налогообложения (стр. 010 – стр. 150)	301		-	-617 508,22	-13 657,50	-631 165,72
Налог на прибыль	302		-	-	-	-
<b>Операции с нефинансовыми активами</b> (стр. 320 + стр. 330 + стр. 350 + стр. 360 + стр. 370 + стр. 380 + стр. 390 + стр. 395 + стр. 400)	310		-	78 686,41	-13 657,50	65 028,91
Чистое поступление основных средств	320		-	-1 654,81	-	-1 654,81
в том числе:						
увеличение стоимости основных средств	321	310	-	512 702,48	12 482,66	525 185,14
уменьшение стоимости основных средств	322	41X	-	514 357,29	12 482,66	526 839,95
Чистое поступление нематериальных активов	330		-	-	-	-
в том числе:						
увеличение стоимости нематериальных активов	331	320	-	-	-	-
уменьшение стоимости нематериальных активов	332	42X	-	-	-	-
Чистое поступление произведенных активов	350		-	-	-	-

в том числе:							
увеличение стоимости произведенных активов	351	330	-	-	-	-	-
уменьшение стоимости произведенных активов	352	43X	-	-	-	-	-
<b>Чистое поступление материальных запасов</b>	360		-	80 341,22	-13 657,50		66 683,72
в том числе:							
увеличение стоимости материальных запасов	361	340	-	172 988,58	40 972,50		213 961,08
из них:							
уменьшение стоимости материальных запасов	362	440	-	92 647,36	54 630,00		147 277,36
из них:							
<b>Чистое поступление прав пользования</b>	370		-	-	-	-	-
в том числе:							
увеличение стоимости прав пользования	371	35X	-	53 940,00	-		53 940,00
уменьшение стоимости прав пользования	372	45X	-	53 940,00	-		53 940,00
<b>Чистое поступление биологических активов</b>	380		-	-	-	-	-
в том числе:							
увеличение стоимости биологических активов	381	360	-	-	-	-	-
уменьшение стоимости биологических активов	382	46X	-	-	-	-	-
<b>Чистое изменение затрат на изготовление готовой продукции (работ, услуг)</b>	390		-	-	-	-	-
в том числе:							
увеличение затрат	391	x	-	20 435 007,65	76 780,27		20 511 787,92
уменьшение затрат	392	x	-	20 435 007,65	76 780,27		20 511 787,92
<b>Чистое изменение затрат на биотрансформацию</b>	395		-	-	-	-	-
в том числе:							
увеличение затрат	396	x	-	-	-	-	-
уменьшение затрат	397	x	-	-	-	-	-
<b>Расходы будущих периодов</b>	400	x	-	-	-	-	-
<b>Операции с финансовыми активами и обязательствами</b> (стр. 420 - стр. 510)	410		-	-696 194,63	-		-696 194,63
<b>Операции с финансовыми активами</b> (стр. 430 + стр. 440 + стр. 450 + стр. 460 + стр. 470 + стр. 480)	420		-	-220 166,73	-30 029,74		-250 196,47
<b>Чистое поступление денежных средств и их эквивалентов</b>	430		-	-33 357,39	-		-33 357,39
в том числе:							
поступление денежных средств и их эквивалентов	431	510	-	20 017 737,36	78 100,72		20 095 838,08
выбытие денежных средств и их эквивалентов	432	610	-	20 051 094,75	78 100,72		20 129 195,47
<b>Чистое поступление ценных бумаг, кроме акций</b>	440		-	-	-	-	-
в том числе:							
увеличение стоимости ценных бумаг, кроме акций и иных финансовых инструментов	441	520	-	-	-	-	-
уменьшение стоимости ценных бумаг, кроме акций и иных финансовых инструментов	442	620	-	-	-	-	-
<b>Чистое поступление акций и иных финансовых инструментов</b>	450		-	-	-	-	-
в том числе:							
увеличение стоимости акций и иных финансовых инструментов	451	530	-	-	-	-	-
уменьшение стоимости акций и иных финансовых инструментов	452	630	-	-	-	-	-
<b>Чистое предоставление займов (ссуд)</b>	460		-	-	-	-	-
в том числе:							
увеличение задолженности по предоставленным займам (ссудам)	461	540	-	-	-	-	-
уменьшение задолженности по предоставленным займам (ссудам)	462	640	-	-	-	-	-
<b>Чистое поступление иных финансовых активов</b>	470		-	-	-	-	-
в том числе:							
увеличение стоимости иных финансовых активов	471	550	-	-	-	-	-
уменьшение стоимости иных финансовых активов	472	650	-	-	-	-	-
<b>Чистое увеличение дебиторской задолженности</b>	480		-	-186 809,34	-30 029,74		-216 839,08
в том числе:							
увеличение дебиторской задолженности	481	560	-	20 261 616,10	80 747,41		20 342 363,51
уменьшение дебиторской задолженности	482	660	-	20 448 425,44	110 777,15		20 559 202,59


<b>Операции с обязательствами (стр. 520 + стр. 530 + стр. 540 + стр. 550 + стр. 560)</b>	510		-	476 027,90	-30 029,74	445 998,16
<i>Чистое увеличение задолженности по внутренним привлеченным заимствованиям</i>	520		-	-	-	-
в том числе:						
увеличение задолженности по внутренним привлеченным заимствованиям	521	710	-	-	-	-
уменьшение задолженности по внутренним привлеченным заимствованиям	522	810	-	-	-	-
<i>Чистое увеличение задолженности по внешним привлеченным заимствованиям</i>	530		-	-	-	-
в том числе:						
увеличение задолженности по внешним привлеченным заимствованиям	531	720	-	-	-	-
уменьшение задолженности по внешним привлеченным заимствованиям	532	820	-	-	-	-
<i>Чистое увеличение прочей кредиторской задолженности</i>	540		-	78 039,41	-	78 039,41
в том числе:						
увеличение прочей кредиторской задолженности	541	730	-	27 792 366,05	86 209,01	27 878 575,06
уменьшение прочей кредиторской задолженности	542	830	-	27 714 326,64	86 209,01	27 800 535,65
<i>Чистое изменение доходов будущих периодов</i>	550	x	-	-	-30 029,74	-30 029,74
<i>Чистое изменение резервов предстоящих расходов</i>	560	x	-	397 988,49	-	397 988,49

Руководитель

  
(подпись)

  
(расшифровка подписи)

Главный бухгалтер

  
(подпись)

Н.С. Майко

(расшифровка подписи)


**Централизованная бухгалтерия**

МКУ "ЦБУОО "Правобережная", ОГРН 1192468037860, ИНН 2464150842, КПП 246401001, 660010,  
Красноярский край, Красноярск г, Побежимова ул, дом 44а  
(наименование, ОГРН, ИНН, КПП, местонахождение)

Руководитель  
(уполномоченное лицо)

**Директор**

(должность)

  
(подпись)


Н.И. Хохлова

(расшифровка подписи)

Исполнитель

**Заместитель директора**

(должность)

  
(подпись)

Н.С. Майко

(расшифровка подписи)

245-63-12, maikons@cbuoo.ru  
(телефон, e-mail)

23 января 2024 г.