

Роль раскрасок в развитии ребенка.

Раскрашивание картинок – процесс творческий и очень увлекательный, он является ярчайшим примером того, как можно развлечь своего малыша с пользой. Не стоит недооценивать важности этого процесса, он далеко не ограничивается лишь развитием мелкой моторики детских ручек, но способен на гораздо большее.



Естественно, картинки-раскраски для девочек и для мальчиков, в большинстве своем будут значительно отличаться друг от друга, и если девочки предпочитают разукрашивать принцесс, феечек и цветы, то мальчикам больше по душе машины, динозавры и супергерои. Но ни в коем случае не сужайте круг

интересов ваших крох по подобным критериям, и, если, к примеру, ваша дочь интересуется роботами или динозаврами, удовлетворите её любознательность. К счастью, сегодня для того, чтобы выбрать что-то подходящее, родителям даже не придется идти в детский магазин и выбирать нужные книжки, ведь они могут просто распечатать раскраски для своих малышек, выбрав их в Интернете. Но, давайте подробнее остановимся на пользе самого процесса и его важности для малышек.

А в чём же польза раскраски?

1. Ребёнок, раскрашивая некий объект, знакомый или незнакомый для него, **пополняет свои знания о форме, цвете этого объекта, развивает наблюдательность.** Поначалу на рисунке и солнце может оказаться зелёным, и крокодил оранжевым. Всё нормально: ребёнок познаёт мир, переносит его на лист бумаги, пытаясь воспроизвести цвета этого мира. Это непросто. Можно поговорить о назначении или свойствах и качествах того, что ребёнок раскрашивает. Тем самым мы расширяем кругозор ребёнка. А для начала выбирайте знакомые для малыша предметы: мяч, погремушка, юла, яблоко.

2. При раскрашивании **развивается мелкая моторика и кисть руки,** что, как известно, напрямую связано с развитием мышления малыша, а также с успешностью освоения навыков письма. Сначала раскраски не должны содержать очень много мелких деталей, которые необходимо раскрасить.

Рисунки должны иметь широкий контур — около 1 сантиметра. За такой контур будет сложно вылезти неуверенной ручке малыша. Это позволяет скрыть естественные погрешности и придает уверенности в себе. Очертания картинок должны быть плавными, без углов и сложных изгибов. По мере взросления ребёнка и освоения техники раскрашивания количество мелких деталей на рисунке увеличивается, и сама фигура становится более сложной.

3. Кроме моторики **развивается и волевая сфера** малыша: ведь ему нужно очень постараться, чтобы не выйти за границы рисунка, нужно научиться контролировать нажим карандаша, чтобы не порвать бумагу. Раскрашивание развивает усидчивость и внимание ребёнка.

4. Раскраски — путь в мир изобразительного искусства, в мир творчества, это **развитие художественного вкуса** малыша. Можно предложить ребёнку подрисовать, пририсовать, придумать сюжет рисунка, опираясь на содержание раскрашенного. Смешивание красок, получение новых цветов и оттенков тоже является процессом весьма творческим, познавательным, интересным и даже «волшебным» для ребёнка. Ребёнку понравится, если вы устроите небольшой вернисаж его работ, покажете его раскраски родным и друзьям. Это поможет ему быть увереннее в своей деятельности.

5. Раскрашивание **предполагает совершенствование** и в сложности рисунка, и в выборе инструментов. Сначала это вообще может быть раскрашивание пальчиками с помощью воды (есть такие раскраски), потом карандаши, краски. Когда малыш начнёт работать с красками, позаботьтесь о том, чтобы рядом не было того, что может быть испорчено краской.

6. Учите ребёнка **делать выбор**. Для этого желательно, чтобы раскраски были на отдельных листах, из которых ребёнок и будет выбирать то, что ему нравится. Когда выбор сделан, остальные раскраски уберите от ребёнка. Учите **доводить начатое до конца**. Если замечаете, что ребёнок не справляется с раскрашиванием, то в следующий раз предложите ему более простые картинки, которые он сможет раскрасить полностью.

7. Заниматься можно в паре: мама или старший ребенок рисует фигуру, а ребёнок её раскрашивает. Таким образом, мы развиваем и **навыки взаимодействия** малыша с другими.


Обратите внимание на цвета, которые выбирает ребёнок — это может стать неким диагностическим моментом при раскрашивании.

Как подобрать раскраску для ребенка?

Выбирая раскраски, нужно в первую очередь ориентироваться на возраст вашего чада и его предпочтения. Мальчикам обычно нравятся изображения техники, динозавров, супергероев. Девочки будут в восторге от альбомов с картинками пони, букетов, бабочек или принцесс.

Если следовать простым правилам, вы точно не ошибетесь в выборе раскраски:

- ✓ Покупать их можно детям уже с двух лет. Но для самых маленьких выбирайте простые рисунки с крупными элементами. Причем контуры должны быть толстыми, а бумага — плотной, чтобы ребенок не порвал листы;



- ✓ Трехлетки уже лучше справляются с координацией движений руки, поэтому могут раскрашивать аккуратнее. Но они не усидчивы, а потому лучше купить альбом с картинками для красок, а не карандашей;
- ✓ Дошкольникам стоит купить альбомы с более сложными изображениями и тонкими контурами. А еще предоставьте детям выбор художественного средства. Предложите им краски, фломастеры и карандаши;




- ✓ Школьникам выбирают раскраски с дополнительным местом для рисования, чтобы они могли самостоятельно дорисовать некоторые элементы к имеющемуся контуру.

Еще есть обучающие или умные раскраски, в которых ребенок не только закрашивает картинки, но и учится чему-нибудь дополнительно. Например, находит и раскрашивает буквы, цифры, решает логические задачи, математические примеры, соединяет точки, в соответствии с цифрами. Такие раскраски подготавливают ребенка к школе, развивают мышление, тренируют память.

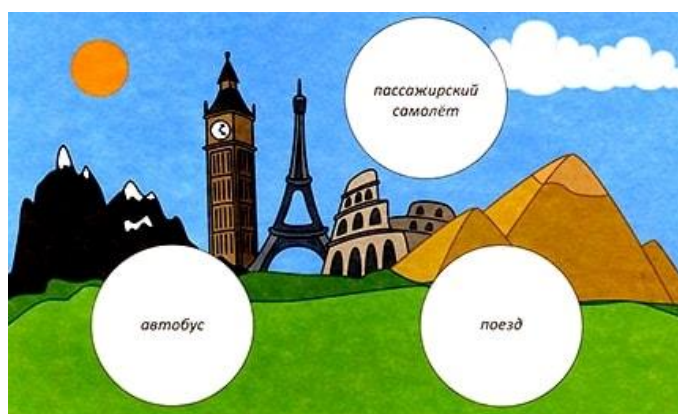


Найди буквы и цифры на картинке и раскрась.

МНОП 789



Раскраски бывают с наклейками, где ребенку предлагается не только раскрасить картинки, но и клеить в определенном месте наклейки, входящие в комплект. Дополнительное задание с энтузиазмом воспринимается детьми и несет развивающую функцию.



В последнее время в интернете появилось много раскрасок онлайн, которые популярны среди детей, но особой пользы от них нет, ребенок только лишнее время проводит за компьютером. Лучше остановиться на традиционных, бумажных раскрасках.

Детские раскраски - это простой и экономичный способ развития ребенка, каждый родитель сможет найти деньги на карандаши и раскраску. Польза раскрасок несомненна, главное, родители должны подбирать раскраски, руководствуясь вкусом и предпочтениями ребенка.

Обязательно хвалите ребенка, даже если его рисунки не четкие, а контуры не соблюдены. Детям важно чувствовать интерес и поддержку родителей, тогда они будут уверены в собственных силах и смогут развивать свои навыки в дальнейшем.

Рекомендации подготовила: учитель-дефектолог ЦППМиСП №7 Гут Е.В.